

BACCALAUREATS GENERAUX et TECHNOLOGIQUES 2016

237 présentés - 232 admis - 97.89 %

T^{le} ES

Taux de réussite

Nombre d'élèves 51/51

100 %



Mention	Nombre d'élèves
TRES BIEN	8
BIEN	18
ASSEZ BIEN	16
ADMIS	9

T^{le} S

Taux de réussite

Nombre d'élèves 79/ 82

96.34 %

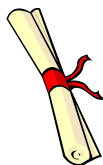
Mention	Nombre d'élèves
TRES BIEN	14
BIEN	15
ASSEZ BIEN	30
ADMIS	20

T^{le} L

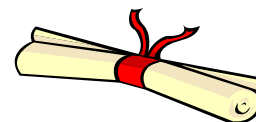
Taux de réussite

Nombre d'élèves 15/15

100 %



Mention	Nombre d'élèves
TRES BIEN	3
BIEN	4
ASSEZ BIEN	6
ADMIS	2



T^{le} ST2S

Taux de réussite

Nombre d'élèves 33/34

97.06%

Mention	Nombre d'élèves
TRES BIEN	3
BIEN	7
ASSEZ BIEN	14
ADMIS	9

T^{le} STL

Taux de réussite

Nombre d'élèves 16/17

94.12 %

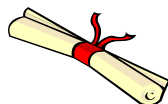
Mention	Nombre d'élèves
TRES BIEN	3
BIEN	5
ASSEZ BIEN	5
ADMIS	3

T^{le} STMG GF

Taux de réussite

Nombre d'élèves 17/17

100 %



Mention	Nombre d'élèves
TRES BIEN	1
BIEN	9
ASSEZ BIEN	5
ADMIS	2

**T^{le} STMG
MERCATIQUE**

Taux de réussite

Nombre d'élèves 21/21

100 %

Mention	Nombre d'élèves
TRES BIEN	2
BIEN	5
ASSEZ BIEN	10
ADMIS	4

